

(事務連絡)
平成31年 2月 吉日

チーム登録ご担当者 様

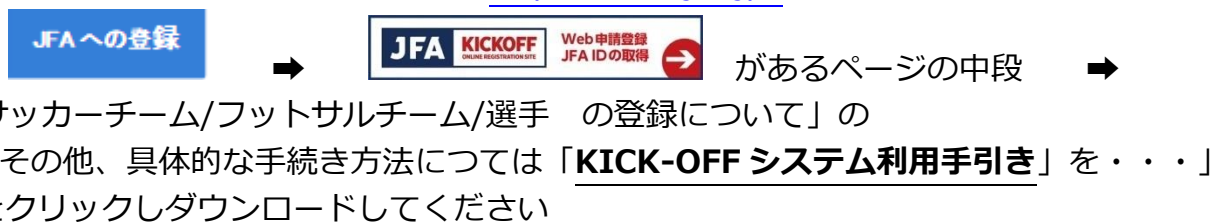
平素、大変お世話になっております。

2019年度チーム登録 Web 申請の作業方法につきまして資料を同封いたしました。ご確認いただき、申請くださいますようお願い致します。2019年度もどうぞよろしくお願い致します。

« 登録作業をされるご担当者様へ »

- 登録料のお支払いは、2019年度より日本サッカー協会登録料と山形県サッカー協会登録料を収納代行システムにてお支払いいただくシステムに変わります。(別紙参照ください)
所属地区の登録料につきましては、所属地区の担当者へお問い合わせください
- 2019年度より、各チーム様への「利用手引き」の冊子の配布はなくなりました
下記の場所より PDF ファイルにてダウンロードいただけます
多少の変更箇所はございますが申請方法の流れは変わりませんので、前年度の登録担当者様より冊子を引き継がれている場合はそちらもご利用ください

「日本サッカー協会ホームページ」 <http://www.jfa.jp/> にログイン



- チーム継続申請は 4 月末頃までをめぐり、また参加される 2019 年度最初の大会（リーグ等）の申込期限前までに完了ください
- 「チーム登録責任者」と「登録責任代理」を登録される場合
「学校名」や「チーム名」での登録はできません また、他人(前任者や知人など)の JFA-ID での登録もできません 必ず担当者が個人名で JFA-ID を取得の上登録して下さい
- 前年度に引き続き登録を担当される方が、4月1日以降、2019年度の継続申請をしていない場合、担当者のマイページに「有効期限切れの資格があります」との表示がされますが、継続申請の手続きは可能です そのまま作業をお進めください

- チーム連絡先の情報は間違いのないよう入力ください
 - ・メールアドレスは、ほとんど開かないメールやセキュリティー等の関係で届かないアドレスは避け、アドレスの誤入力がないか再度確認のうえ登録してください
 - ・登録いただく2つのアドレスのうち1つは登録責任者のアドレスを入力願います
 - ・住所が不明瞭（丁目や番地が抜けているなど）、マンション名や部屋番号の記載が無く、郵送物が届かないケースが多くございますので詳しく入力ください
- 追加される選手で、過去にどちらかのチームへ登録したことがある選手について「選手登録番号」を持っています 選手登録番号は1選手1番号の永久番号です 前登録時の選手登録番号または、名前・生年月日で検索・確認し、修正がある場合（学年など）は修正の上登録してください
- 就学中の選手を登録される際は、選手情報「学年欄」の入力に是非ご協力ください また、就学終了された選手は「学年欄」を修正してください
- 「サッカーチームフットサル登録」は継続されます
サッカーに登録している、同一大学生により構成される1種のサッカー登録チームと、2種以下の単独チームが、そのままフットサルチームとしてフットサル大会へ出場できる「サッカーチームフットサル登録」は2019年度も継続されます

登録の承認や地区登録料の支払いなどに関しては、**チームの代表者様より**担当地区の事務局へお尋ねください

Web 登録申請作業の不明な点は、サービスデスクにての対応となりますので下記へお尋ねください

JFA 登録サービスデスク

TEL 050-2018-1990（代表）

URL <http://www.jfa.jp/registration/>

「KICKOFFに関するお問い合わせフォーム一覧はこちら」から
関連フォームをクリックしてお問い合わせください

登録作業を始める前に



山形県サッカー協会 事務局

●2019年度のチーム継続申請は、2018年度のチーム登録責任者と登録責任者代理が作業いただけます。登録に必要な情報を取りまとめた後から作業をされるとスムーズに進められます

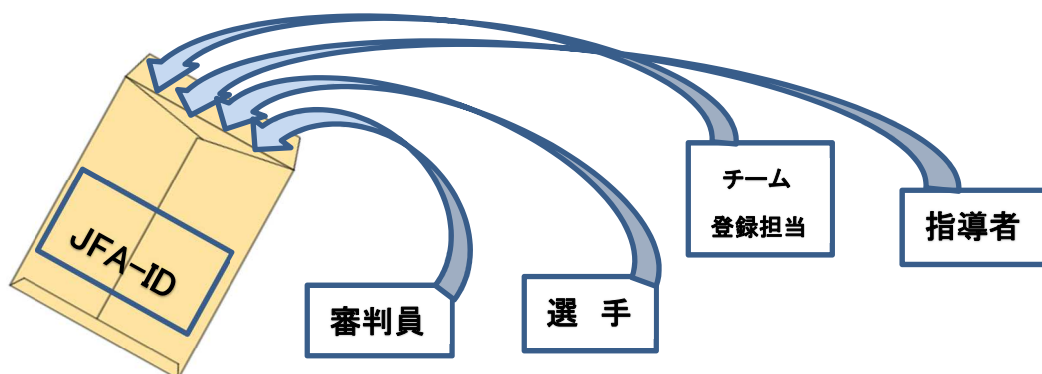
●登録の際にチームスタッフ全員のJFA-IDが必要です

チームへ登録されるスタッフ全員（登録責任者、登録責任者代理、監督、コーチ、所属審判員）のJFA-IDは取得されていますか？

未取得のスタッフは各自事前にJFA-IDを取得し、保有資格（審判員・指導者など）との紐づけ作業を完了させて下さい（※すでに取得されている場合は、再度取得の必要はありません）

JFA-IDは、KICK-OFFを始めとするJFAが提供するサービスを利用するための共通のIDで、JFAで始まる12桁の数字です（例：JFA123456789012）

取得したJFA-IDと自身の保有資格（チーム・選手・審判・指導者）を紐づけすることで、一つの入り口（JFA-ID）で複数の保有資格をまとめて管理できます



※ 大きな封筒に自身の資格を一つにまとめて、必要時に取り出して使用するイメージです

【JFA-IDの取得方法】

「日本サッカー協会ホームページ」 <http://www.jfa.jp/> にログイン

1、 JFA への登録




2、 JFA KICKOFF ONLINE REGISTRATION SITE Web申請登録 JFA IDの取得



3、



ここから取得ください

※なお、取得方法と紐づけ作業方法の「手順マニュアル動画」が、 のバナー画面の下部にありますので、最初にご覧いただいてから作業をされることをお勧めします